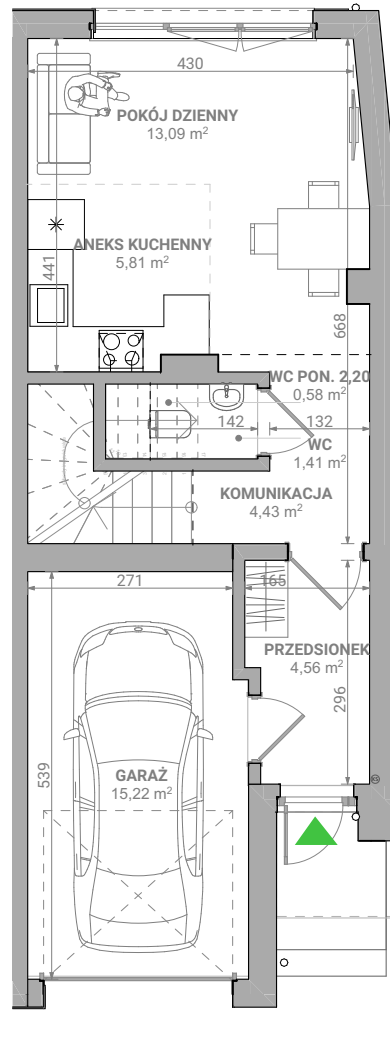
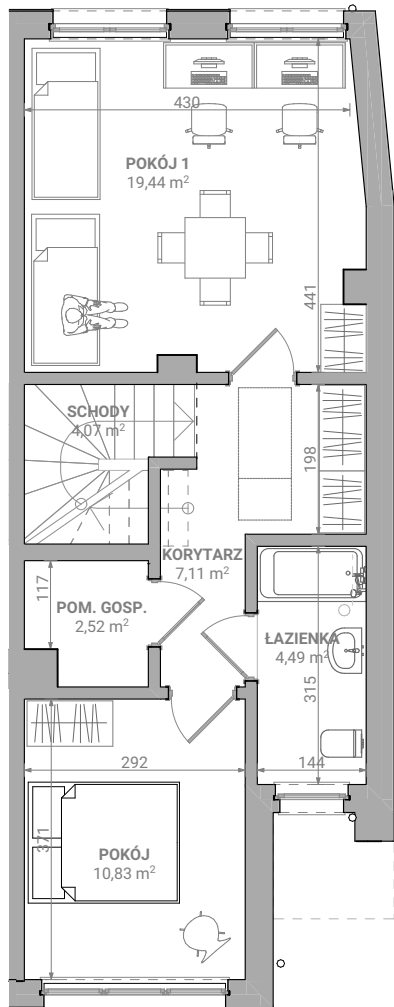


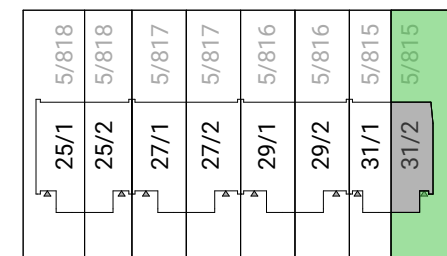
Niniejsze rysunki mają charakter poglądowy i nie stanowią oferty w rozumieniu Kodeksu Cywilnego. Podane powierzchnie mają charakter orientacyjny. Dokładne wymiary zostaną podane okiełniane po wykonaniu inwentaryzacji powykonawczej.



Karta lokalu 31/2

Kondygnacja	Numer pom.	Nazwa pomieszczenia	Pow. podłogi
PARTER	00	GARAŻ	15,22
	01	PRZEDSIONEK	4,56
	02	KOMUNIKACJA	4,43
	03	WC	1,41
	03a	WC PON. 2,20	0,58
	04	POKÓJ DZIENNY	13,09
PIĘTRO	05	ANEKS KUCHENNY	5,81
	45,10		
	07	POKÓJ 1	19,44
	08	KORYTARZ	7,11
09	ŁAZIENKA	4,49	
10	POKÓJ	10,83	
11	POM. GOSP.	2,52	
12	SCHODY	4,07	
48,46			

powierzchnia lokalu: **93,56 m²**
 powierzchnia działki: **~243 m²**
 powierzchnia ogrodu: **~181 m²**



ul. Emilii Waśniowskiej